

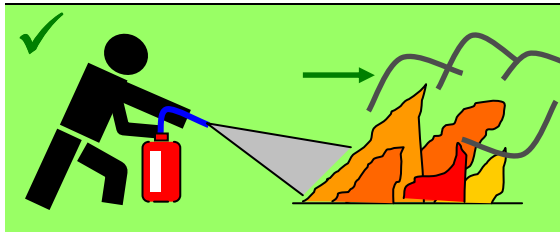
Brandbekämpfung mit Feuerlöschern

!!! Personenrettung geht vor Sachwertrettung !!!

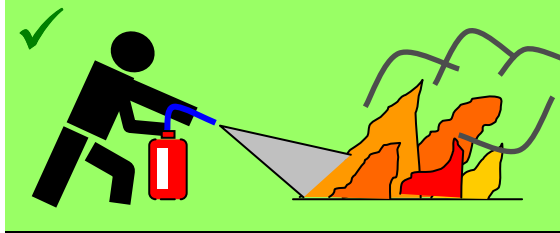
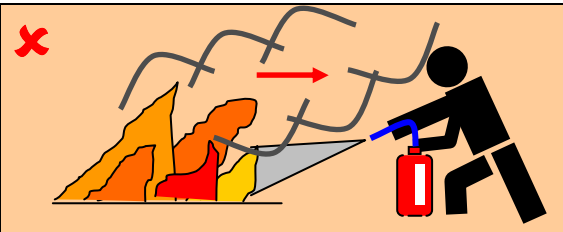
So ist es richtig ✓

Vorgehensweise nach der Alarmierung der Feuerwehr

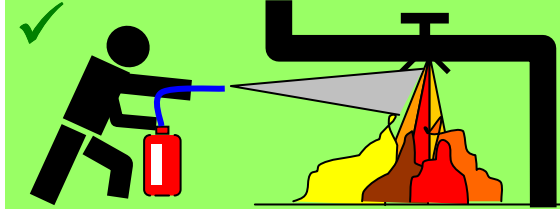
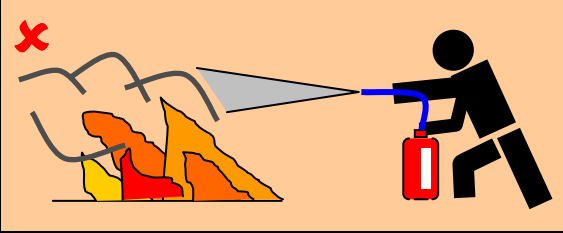
So ist es falsch ✗



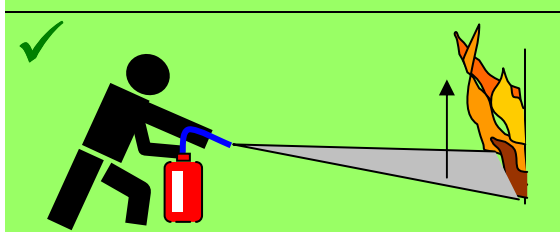
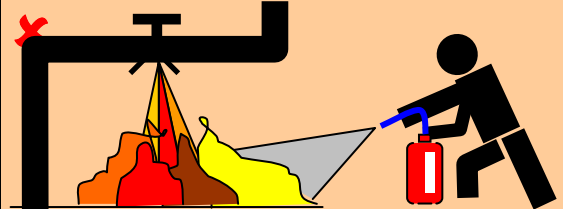
Mit kräftigen Löschstößen den Brand in Windrichtung angreifen. Das Löschmittel wird so gezielt aufgebracht und eine Vergiftungsgefahr durch den Brandrauch wird vermieden.




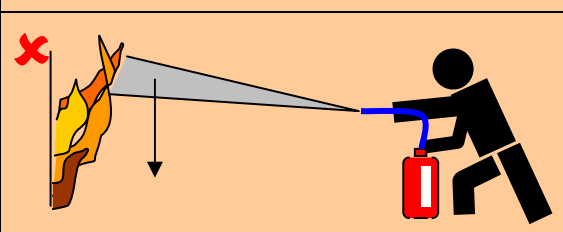
Flächenbrände von vorne nach hinten mit kräftigen Löschstößen angreifen. Bei Flüssigbränden das Löschmittel flächig aufbringen. Dadurch kann der Brand effektiver abgelöscht werden.



Tropf- und Fließbrände von oben nach unten mit kurzen, weichen Löschstößen ablöschen.

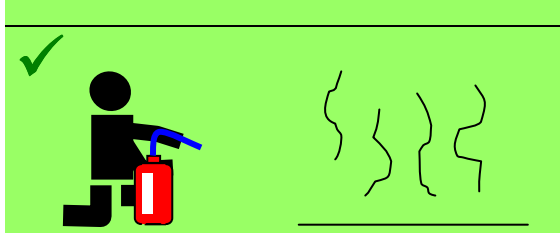
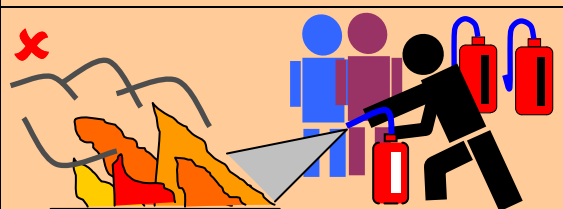


Wandbrände mit kurzen, kräftigen Löschstößen von unten nach oben ablöschen.

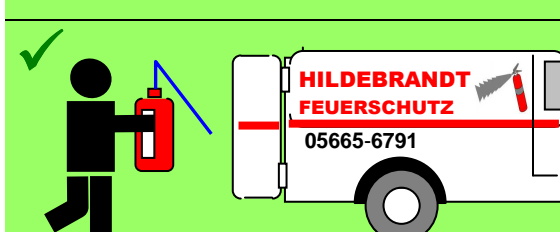
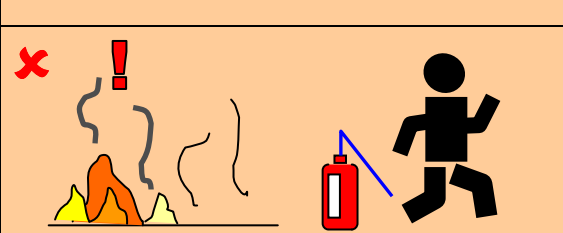


Optimierung der Löschkraft. Soweit vorhanden und möglich mehrere Feuerlöcher gleichzeitig einsetzen, NICHT nacheinander.

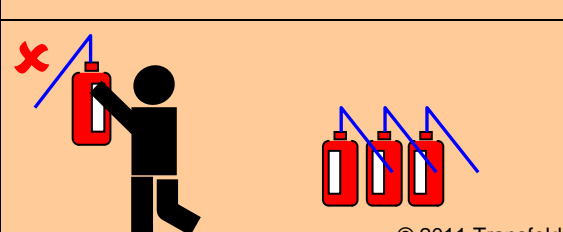
!! Achtung bei CO₂ Löcher !!
!! Erstickungsgefahr in Räumen !!



Nach dem Ablöschen Brandstelle beobachten. Rückzündungsgefahr!

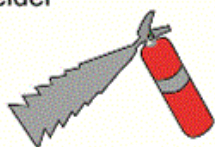


Nach Gebrauch den Feuerlöscher nicht wieder an den Halter hängen. Unbedingt warten lassen!!! Feuerlöscher verlieren auch nach nur kurzem Gebrauch ihren Betriebsdruck



© 2011 Transfeld

- Feuerlöscher
- Rauch- und Gefahrenmelder
- RWA - Anlagen
- Türfeststellanlagen
- Wandhydranten
- Prüf- und
- Oberflurhydranten
- Instandsetzungsdienst



HILDEBRANDT
FEUERSCHUTZ
GmbH
Beratung Verkauf Kundendienst



Am Kriesrain 11
34295 Edermünde

Tel. 05665-6791
FAX 05665-961877

kontakt@hildebrandt-feuerschutz.de
www.hildebrandt-feuerschutz.de