

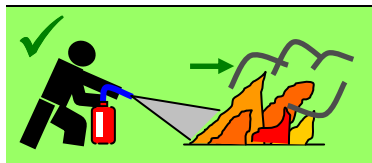
Brandbekämpfung mit Feuerlöschern

!!! Personenrettung geht vor Sachwertrettung !!!

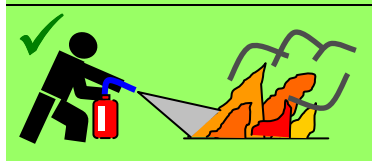
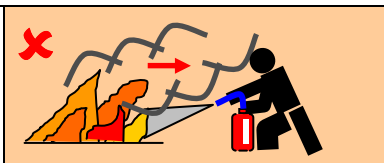
So ist es richtig ✓

Vorgehensweise nach der Alarmierung der Feuerwehr

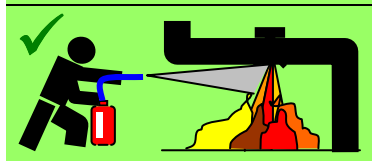
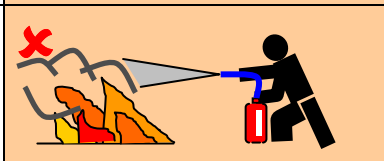
So ist es falsch ✗



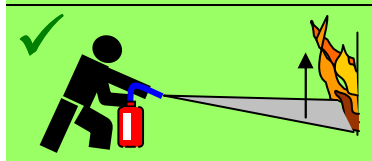
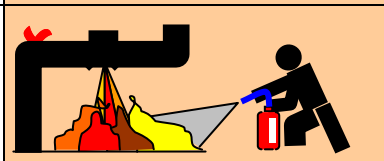
Mit kräftigen Löschstößen den Brand in **Windrichtung** angreifen. Das Löschmittel wird so gezielt aufgebracht und eine Vergiftungsgefahr durch den Brandrauch wird vermieden.




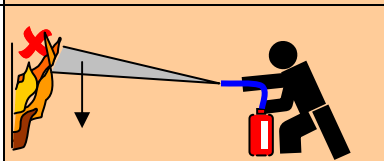
Flächenbrände von vorne nach hinten mit kräftigen Löschstößen angreifen. Bei Flüssigbränden das Löschmittel flächig aufbringen. Dadurch kann der Brand effektiver abgelöscht werden.



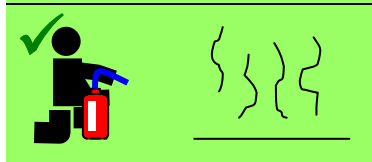
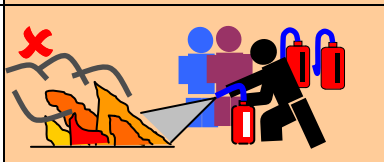
Tropf- und Fließbrände von oben nach unten mit kurzen, weichen Löschstößen ablöschen.





Wandbrände mit kurzen, kräftigen Löschstößen von unten nach oben ablöschen.




Optimierung der Löschkraft. Soweit vorhanden und möglich mehrere Feuerlöcher **gleichzeitig** einsetzen, **NICHT** nacheinander.
!! Achtung bei CO₂ Löcher !!
!! Erstickungsgefahr in Räumen !!



Nach dem Ablöschen Brandstelle beobachten. **Rückzündungsgefahr !**



Nach Gebrauch den Feuerlöcher **nicht** wieder an den Halter hängen.
Unbedingt warten lassen !!!
Feuerlöcher verlieren auch nach nur kurzem Gebrauch ihren Betriebsdruck



- Feuerlöcher
- Rauch- und Gefahrenmelder
- RWA - Anlagen
- Türfeststellanlagen
- Wandhydranten
- Prüf- und
- Oberflurhydranten
- Instandsetzungsdienst



**HILDEBRANDT
FEUERSCHUTZ
GmbH**

Beratung Verkauf Kundendienst

Guxhagener Str. 17 Tel. 05665-6791
34295 Edermünde FAX 05665-961877

kontakt@hildebrandt-feuerschutz.de
www.hildebrandt-feuerschutz.de

